

Recyclerie SPORTIVE

CATALOGUE LOCATIONS ESPACES MASSY PALAISEAU

pour tous publics (devis sur-mesure)
sensibilisation@recyclerie-sportive.org



SITE DE MASSY

**Boutique de réemploi solidaire
& Atelier de co-réparation et création**

Place Pierre Sémard 91300 Massy



Sommaire



○ PRÉSENTATION DES ESPACES EN LOCATION


- Espaces du rez-de-chaussée :
 - Boutique solidaire **p.3**
 - Café et mezzanine(s) **p.4**
 - Atelier de co-réparation **en option* **p.5**
- Espaces du 1^{er} étage :
 - Salle de Slow-sport **p.6**
 - Salle(s) de co-working **p.7**

○ DÉTAILS DES LOCATIONS

- Formules de location **p.8**
- Location d'espaces indépendants **p.9**

Espaces en location

Boutique solidaire



Descriptif de l'espace :

Espace boutique solidaire de la Recyclerie Sportive, situé au rez-de-chaussée du bâtiment. Il peut aisément être transformé en espace de réception, disposant d'un écran avec rétroprojecteur et d'un système son.

Capacité d'accueil: 70 personnes
Surface: +ou- 100 m²



Espaces en location Café et mezzanines



Descriptif de l'espace :

Espace café disposant d'un bar associé à une cuisine et d'une salle de réception de +ou- 50m², permettant d'accueillir environ 25 personnes.

L'espace café possède également deux mezzanines de 12 m² chacune. Le Café dispose également d'une terrasse extérieure.



Espaces en location



Atelier de co-réparation



Descriptif de l'espace :

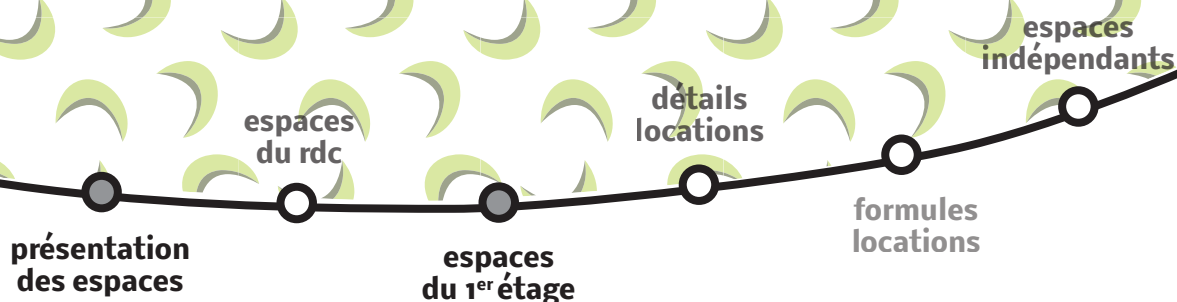
Espace atelier pouvant être adapté en salle de réunion ou en espace d'animation pour l'apprentissage de la réparation cycle.

Capacité d'accueil : 4 à 6 personnes par atelier
Surface : 50 m²



Espaces en location

Salle de Slow-Sport



Descriptif de l'espace :

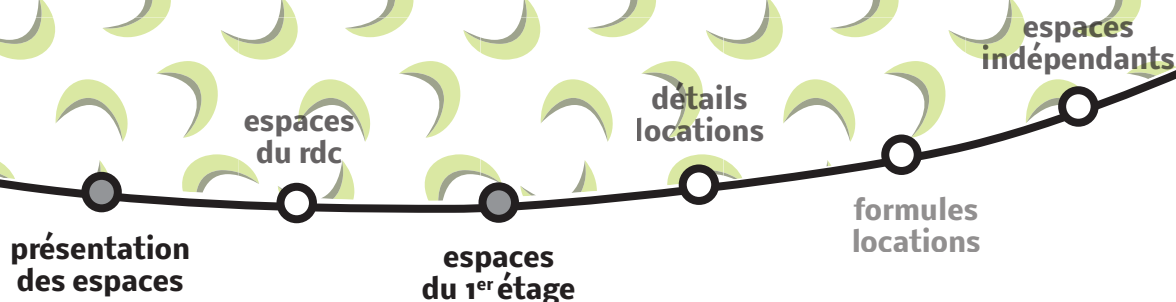
Grande salle lumineuse pouvant être adaptée en salle de conférence, de réunion ou d'animation.
Possibilité de rétroprojeter sur le mur opposé.

Capacité d'accueil : 20 personnes
Surface : 35 m²



Espaces en location

Salle(s) de co-working



Descriptif de l'espace :

Deux bureaux fermés, disposant chacun de 2 ou 3 postes de travail. Ces espaces, situés au premier étage de la Recyclerie Sportive, sont idéaux pour accueillir les bureaux d'une structure sur le moyen ou long terme.

Il est possible de rendre les deux bureaux communicants ou de les louer séparément.

Accès Wifi, accès à la cuisine et aux sanitaires.

Capacité d'accueil : 4 personnes

Surface : 14 m²



Formules de location



Différentes formules de location :

- Location des espaces du rez-de-chaussée de la Gare :
Comprend la location des espaces de la boutique, du café et de ses mezzanines.

Par jour : 1 500€



- Location complète de la Gare :
Comprend la location des espaces de la boutique, du café et de ses mezzanines, de la salle de Slow-Sport et de l'espace cuisine.

Espace de l'atelier en supplément et salles de co-working sous réserve de disponibilité.

Par jour : 1 800€

**Possibilité d'avoir une présence au café ou une prestation traiteur lors de la location des espaces (devis sur-mesure à réaliser).*



Location d'espaces indépendants



Location d'espaces indépendants :

- Espaces du rez-de-chaussée de la Gare :

Café + Mezzanine(s) :
Par jour : 500€

Accès à des sanitaires.

- Espaces du 1^{er} étage de la Gare :

Salle de Slow-Sport :
Par heure : 60€
Par jour : 350€

Accès à un espace cuisine et à des sanitaires.

Salle(s) de co-working (bureaux fermés) :
Mensuel : 275€

Accès à un espace cuisine et à des sanitaires.

**Possibilité d'avoir une présence au café ou une prestation traiteur lors de la location des espaces (devis sur-mesure à réaliser).*

